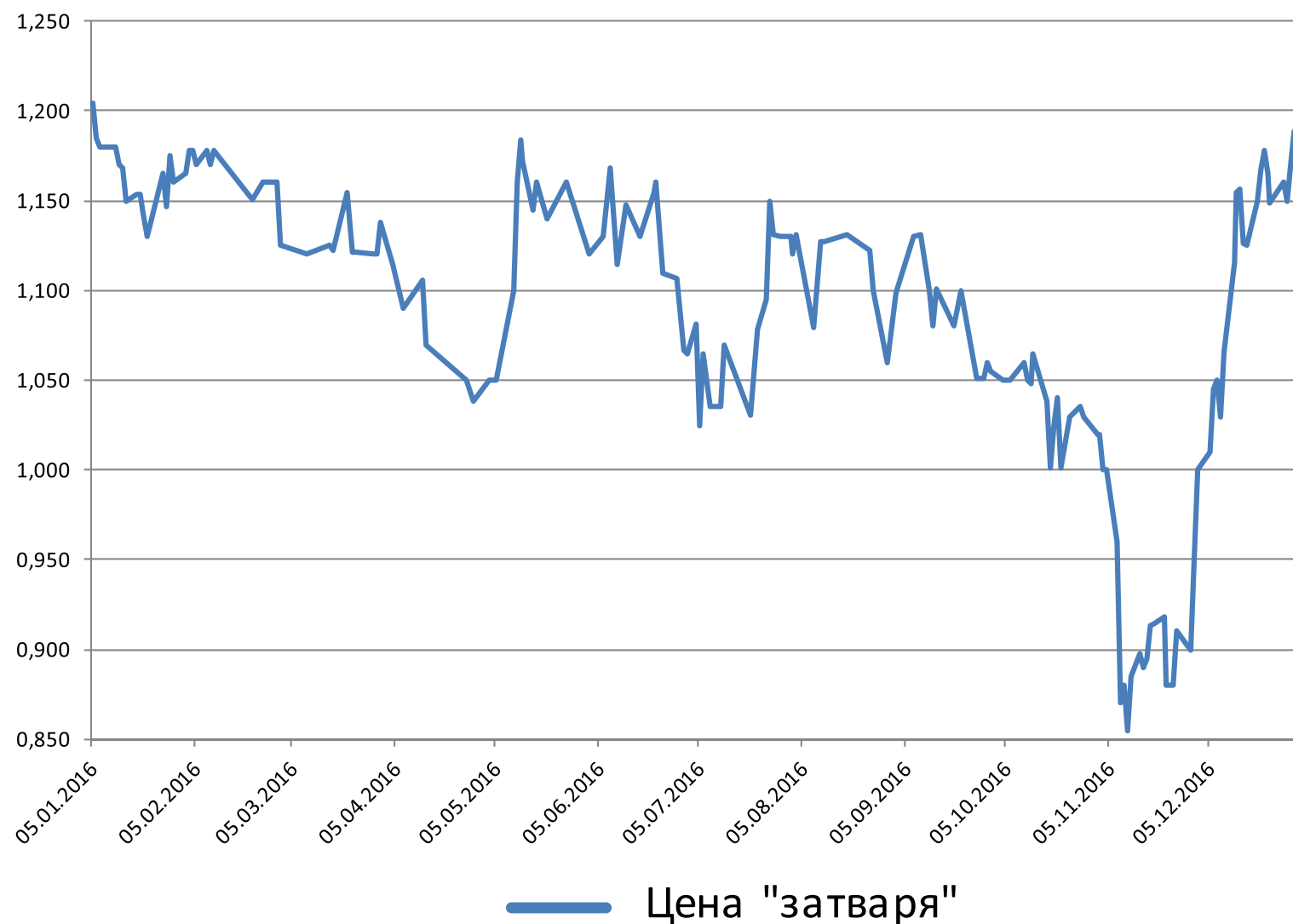




Sirma Group

Сирма Груп Холдинг АД

консолидиран отчет за периода
завършващ на 31.12.2016 година



Последна цена на сделка от 30.12



1.189 BGN

Промяна в цената за периода



- 0,011 BGN

Оборот



1 288 BGN
(в хил.лева)

Мин./Макс. цена за периода



0.85 BGN
1.25 BGN

Пазарна капитализация



70 580 BGN
(в хил.лева)

59 361 BGN
(в хил.лева)

Акционерен капитал

59 360 518 Брой акции
(номинал 1.00 лев)

777 Акционера



11,01%
88,99%

Брой акции, притежавани от
юридически лица

Брой акции, притежавани от
физическите лица

физически лица

735

юридически лица

42



Сирма Ай Си Ес

Учредяване на дъщерно дружество на Сирма Солюшънс с капитал от BGN 50.000, впоследствие увеличен на BGN 300.000, и основна цел да стане водещ технологичен партньор на застрахователния сектор.

02.16



03.16 Sirma Group Inc

Учредяване на дъщерно дружество на Сирма Груп Холдинг АД в САЩ с капитал 2 милиона щатски долара и с основна цел да се концентрира върху нарастването на продажбите на американския и близките пазари чрез изграждането на силен екип от търговци.

03.16



Сирма Медикъл Системс

Учредяване на дъщерно дружество на Сирма Груп Холдинг АД с капитал 100,000 лева и с предмет на дейност – разработка на софтуер за медицински цели и приложения осигуряващи достъпност до съвременни здравни услуги.

04.16



07.16 Сирма Ентерпрайз Системс

Сирма Ай Ти Ти АД се преименува на Сирма Ентерпрайз Системс АД.

07.16



Увеличение на капитала

Сирма Солюшънс АД увеличи капитала си с 1 233 810 лв.

07.16



10.16 Откриване на нов офис

Сирма Груп Инк откри офис в Ню Джързи, САЩ

10.16



Увеличение на капитала

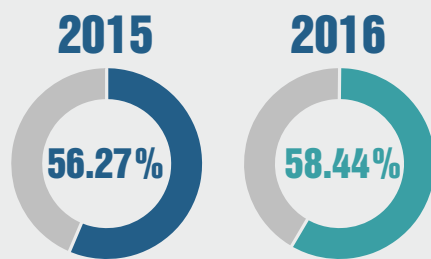
СД на Сирма Груп Холдинг взе решение за участие в увеличението на капитала на Онтотекст с нови 843 030 акции с номинал 1 лев и емисионна стойност 1,16 лв.

12.16

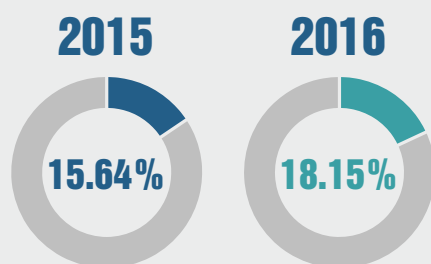




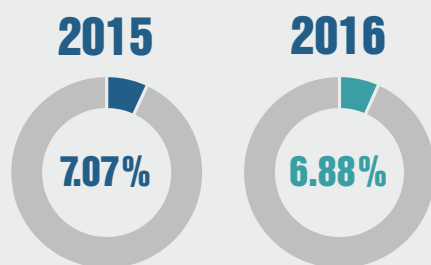
Топ 3 държави



България



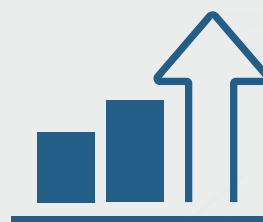
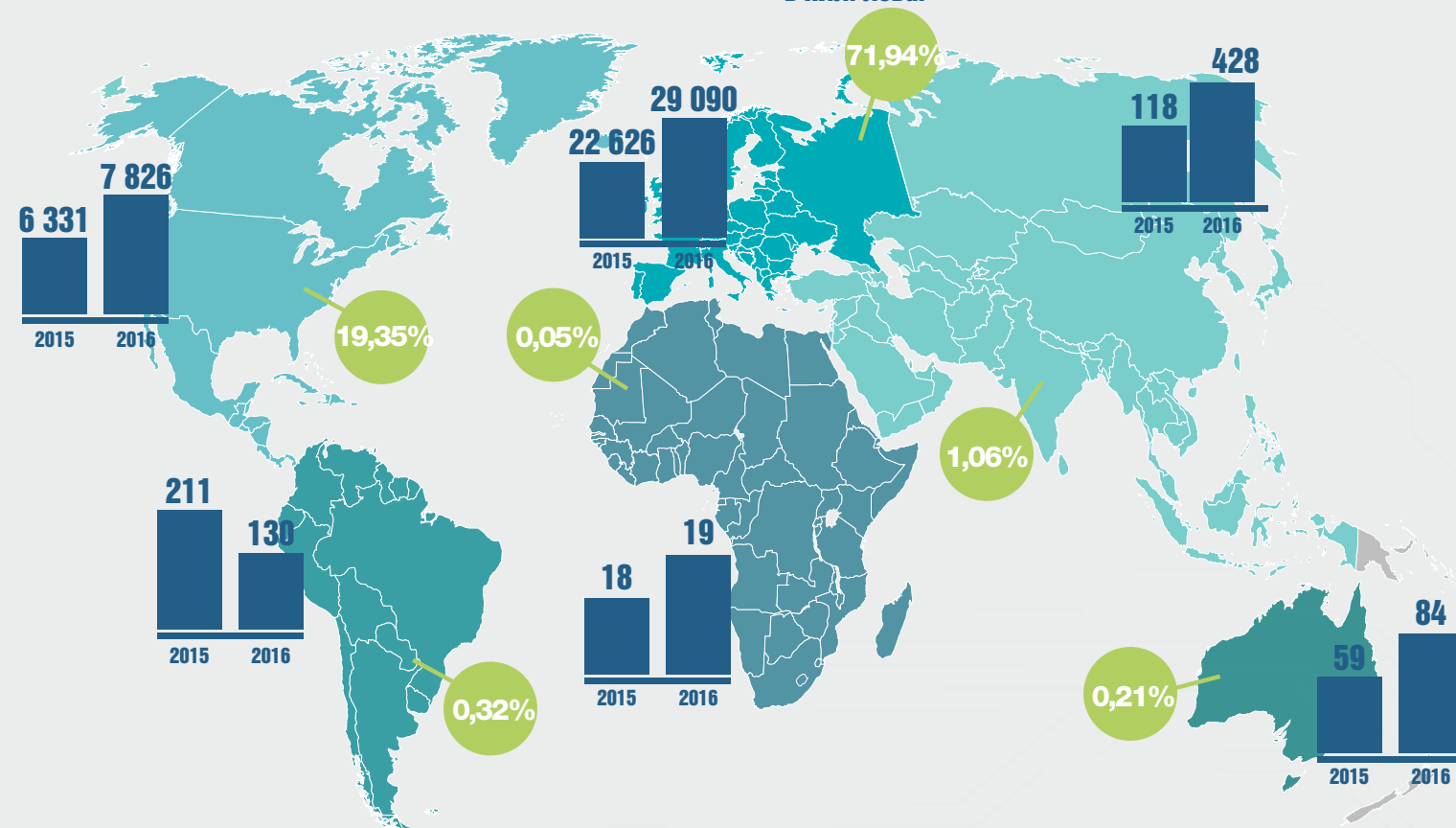
САЩ



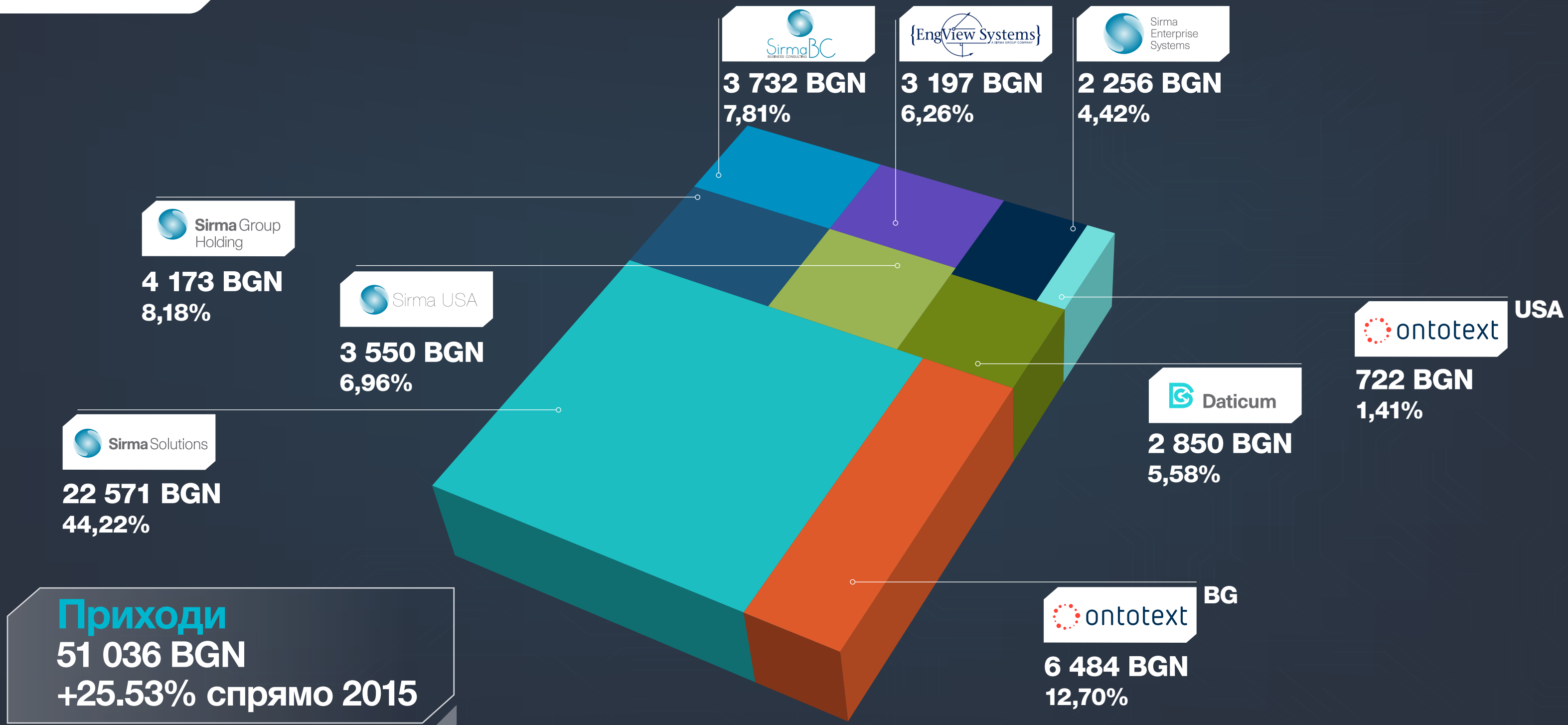
Великобритания

Приходи по региони

в хил. лева.



2015: 31 764 BGN
2016: 40 436 BGN
в хил. лева. **27,30% РЪСТ НА ПРОДАЖБИТЕ**



* неконсолидирани приходи

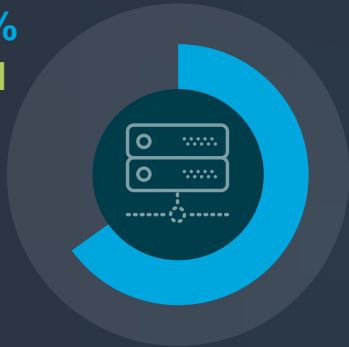
Стар сегмент

Нов сегмент



Мулти-индустриални решения

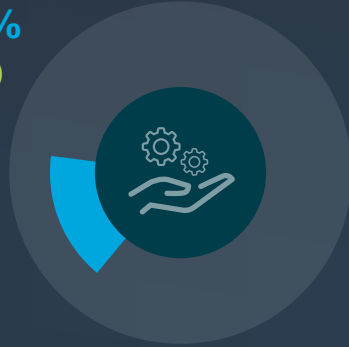
62.33%
25 931



Всички дружества от
Сирма Груп Холдинг

Производство и услуги

16.63%
6 920



Сирма Ентерпрайз Системс
ЕнгВю Системс
Сирма САЦ

Финанси

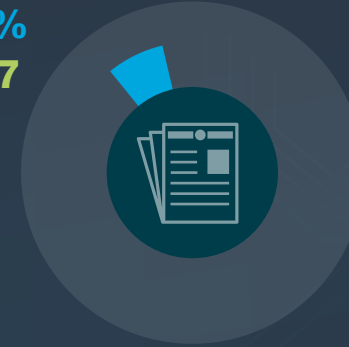
11.72%
4 873



Сирма Солюшънс
Сирма Бизнес Консултинг
Сирма Аи Си Ес

Издательства и медии


5.67%
2 357



Онтотекст

Културно и историческо наследство

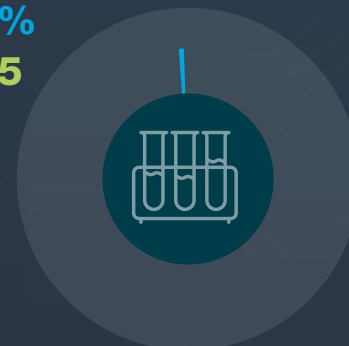
2.56%
1 063



Онтотекст
Сирма Ентерпрайз Системс

Науки за живота

0.6%
245



Сирма Солюшънс | Ontotext
Сирма САЦ | Sirma Medical

Публичен сектор

0.5%
201



Сирма Солюшънс
Сирма Ентерпрайз Системс

Приходи
41 587 BGN
+22% спрямо 2015

 % от общите приходи  размер на приходите (в хил. лева)



Дружествата от групата

през периода завършващ
на 31.12.2016 година

Приходи


4 171 BGN

 (в хил.лева)
+ 135.38%
 спрямо 2015

ЕБИТДА

2 165 BGN

 (в хил.лева)
+ 468.24%
 спрямо 2015

Амортизации

382 BGN

 (в хил.лева)
+ 48.06%
 спрямо 2015

Нетна Печалба

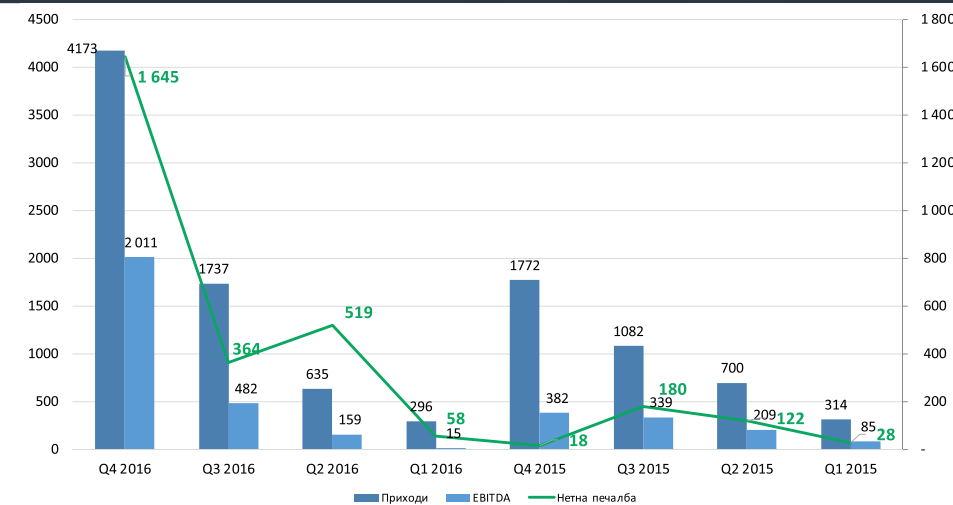
1 643 BGN

 (в хил.лева)
+ 9027.78%
 спрямо 2015

ЕБИТДА Марж

51.91%
+ 141.41%
 спрямо 2015

Марж на нетна печалба

39.39%
+ 3777.83%
 спрямо 2015


Ключови данни 2016

- Създадено е дружество Sima Group Inc в САЩ, с фокус върху разрастването на присъствието и продажбите на дружествата от Сирма Груп на американския пазар.
- Създадено е дружество Sima Medical Systems, което е специализирано в софтуер за мониторинг на хронични болести
- Набраните BGN 11.243.926 от първичното публично предлагане са инвестирани както следва: BGN 3807 хил. инвестиции в учредяване на нови дружества; BGN 6336 хил. инвестиции в ДНА; BGN 1100 хил. инвестиции в увеличаване на капитала на дружества от холдинга с цел увеличаване на капацитета

Приходи


22 571 BGN

 (в хил.лева)
+ 43.69%
 спрямо 2015

ЕБИТДА

7 303 BGN

 (в хил.лева)
+ 54.59%
 спрямо 2015

Амортизации

4 841 BGN

 (в хил.лева)
+ 39.91%
 спрямо 2015

Нетна Печалба

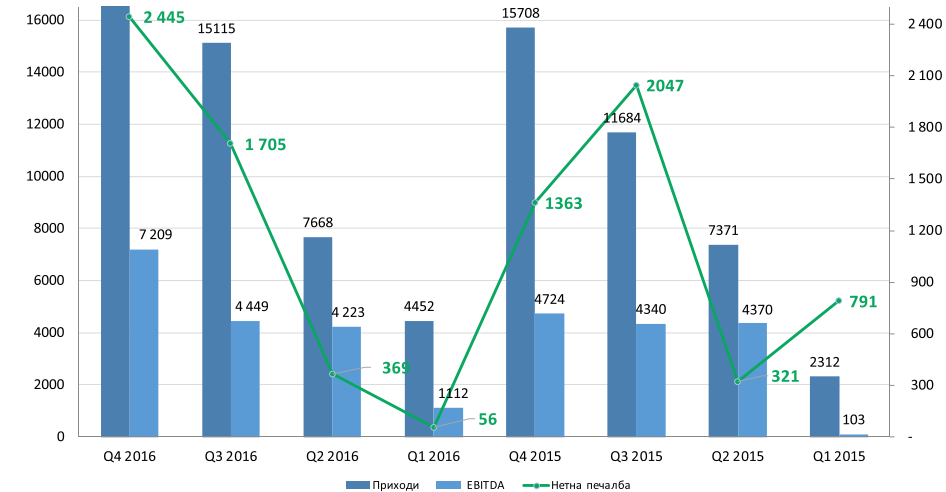
2 411 BGN

 (в хил.лева)
+ 76.89%
 спрямо 2015

ЕБИТДА Марж

32.36%
+ 7.59%
 спрямо 2015

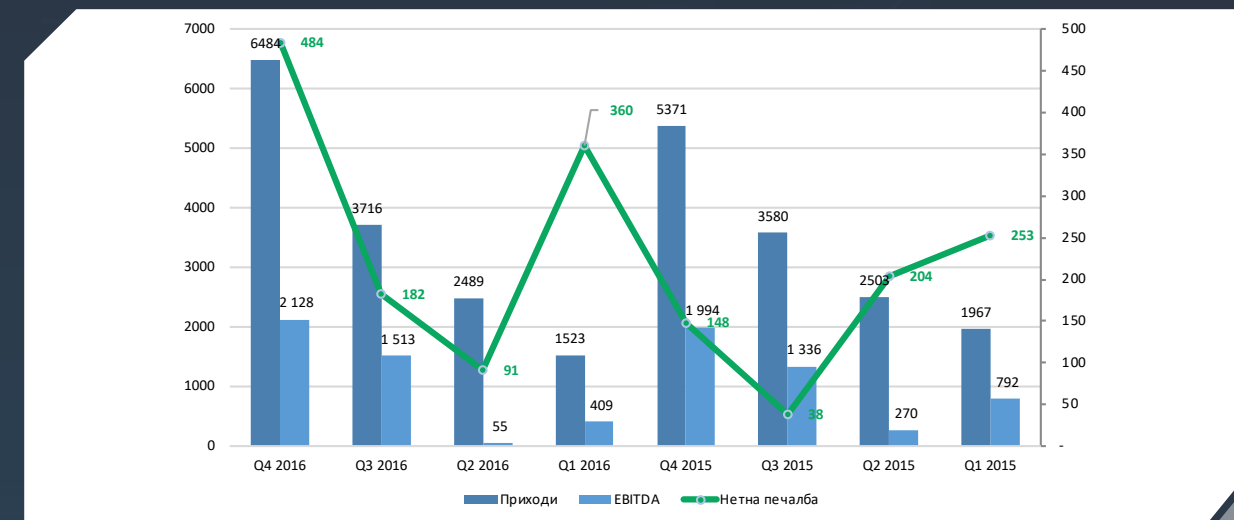
Марж на нетна печалба

10.68%
+ 23.10%
 спрямо 2015


Ключови данни 2016

- Учредяване на ново дружество Sima ICS с капитал BGN 300.000.
- 15 милиона BGN приходи към 31.12.2016 от продажба на хардуер, лицензи и системно-интеграторски услуги.
- Развойното звено LOYAX е напълно готово за spin-off в самостоятелно дружество.
- Компанията продължава изследванията си в областта на компютърното зрение и изкуствения интелект. Финализира се алфа версия на продукт предназначен за Северно-американския пазар, който ще влезе в продажба през 2017г.

Приходи		6 484 BGN (в хил.лева) + 20.72% спрямо 2015
ЕБИТДА		2 128 BGN (в хил.лева) + 6.72% спрямо 2015
Амортизации		1 478 BGN (в хил.лева) - 17.43% спрямо 2015
Нетна Печалба		484 BGN (в хил.лева) + 227.03% спрямо 2015
ЕБИТДА Марж		32.82% - 11.60% спрямо 2015
Марж на нетна печалба		7.46% + 170.89% спрямо 2015



Ключови данни 2016

- Британският Institute of Engineering and Technology, Springer-Neptune и Elsevier станаха клиенти, така 5 от 10-те водещи издателства за научна литература в света ползват GraphDB.
- Съвместно с ImpelSys започна проект по създаване на интегрирани технологични решения за публикуване на съдържание.
- Подготовка на приложенията за финансовата и фармацевтичната индустрии за продажба в САЩ.

Приходи		3 719 BGN (в хил.лева) + 17.13% спрямо 2015
ЕБИТДА		528 BGN (в хил.лева) - 9.59% спрямо 2015
Амортизации		427 BGN (в хил.лева) + 7.83% спрямо 2015
Нетна Печалба		112 BGN (в хил.лева) - 35.26% спрямо 2015
ЕБИТДА Марж		14.20% - 22.81% спрямо 2015
Марж на нетна печалба		3.01% - 44.73% спрямо 2015



Ключови данни 2016

- Три успешни проекта за внедряване на продукт SCARDS.
- Разработка на продукт за IRFS9 и нови отчети за ЕЦБ.
- Внедряване на omni channel Тринидад и Тобаго.
- Успешно мигриране на Flex Cube в Албания.
- Успешно лицензиране на 8 служителя за FC 12.

Приходи

3 550 BGN

 (в хил.лева)
+ 9.26%
 спрямо 2015

ЕБИТДА

914 BGN

 (в хил.лева)
+ 297.39%
 спрямо 2015

Амортизации

NA
Нетна Печалба

910 BGN

 (в хил.лева)
+ 429.07%
 спрямо 2015

ЕБИТДА Марж

25.75%
+ 263.70%
 спрямо 2015

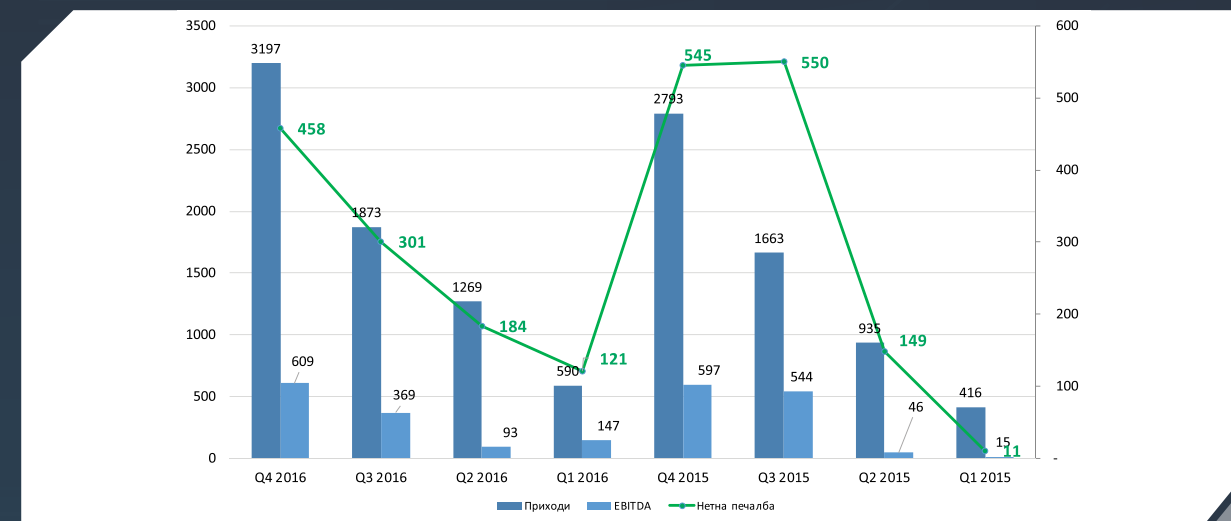
**Марж на
нетна печалба**

25.63%
+ 384.21%
 спрямо 2015


Ключови данни 2016

- Създаден нов продукт в областта на "cyber security", който е ориентиран към крайният клиент. Продуктът е предназначен за справяне с основните предизвикателства за защита на домашните мрежи и чувствителни данни.
- Нов проект за изграждане на Call Center Solutions, със средно голяма американска компания.
- Разширихме екипите работещи за клиентите Vatillum и Elevada.
- Нов проект с компания, която се занимава с радио честотни измервания в областта на телеком индустрията. Целта на проекта е да обедини инструментите, които компанията предоставя на своите клиенти в една унифицирана "cloud" платформа.
- Нов проект с компания, която е водещ доставчик на клауд-базирани жични и безжични WAN мрежови решения за "Distributed and Mobile Enterprises".

Приходи		3 197 BGN (в хил.лева) + 14.46% спрямо 2015
ЕБИТДА		610 BGN (в хил.лева) + 2.18% спрямо 2015
Амортизации		103 BGN (в хил.лева) + 472.22% спрямо 2015
Нетна Печалба		457 BGN (в хил.лева) - 16.15% спрямо 2015
ЕБИТДА Марж		19.08% - 10.73% спрямо 2015
Марж на нетна печалба		14.29% - 26.74% спрямо 2015



Ключови данни 2016

- Комерсиализация на продуктовото портфолио на ЕнгВю за американския пазар.
- Пускане на Mac версия на “EngView Package & Display Designer Suite”.
- Сключване на много нови партньорства, вследствие на участието на ЕнгВю на изложението Друпа в Дюселдорф.
- Сключване на договори за дистрибуция в Унгария и Малайзия.
- OEM внедряване с немския производител на плотери Аристо.
- Чрез своя дистрибутор в Япония, ЕнгВю внедри софтуера си за опаковки и дисплеи и в решението на най-големия японски производител на режещи плотери ACS.
- Предизвикан изключителен интерес в САЩ към друг продукт на ЕнгВю Системс- Scan Fit, който беше показан на специализираното изложение в Чикаго и Бостън.

Приходи


2 850 BGN

 (в хил.лева)
- 39.39%
 спрямо 2015

ЕБИТДА

906 BGN

 (в хил.лева)
+ 8.89%
 спрямо 2015

Амортизации

369 BGN

 (в хил.лева)
- 4.40%
 спрямо 2015

Нетна Печалба

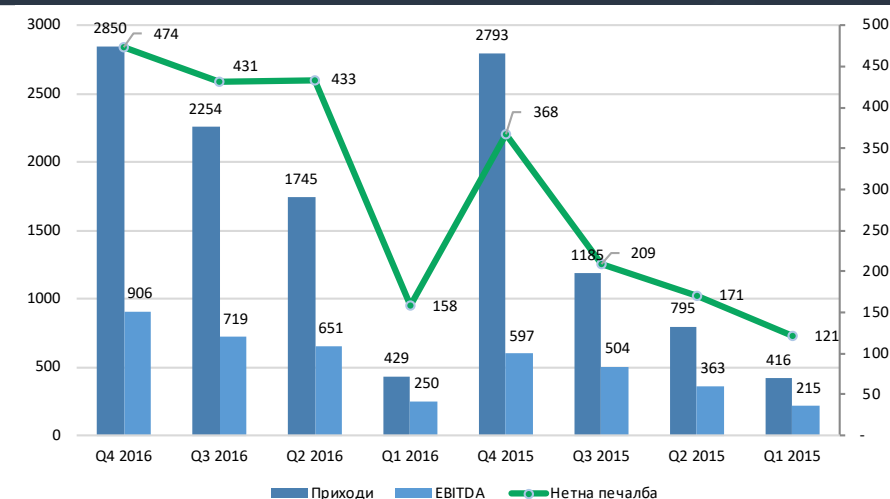
474 BGN

 (в хил.лева)
+ 28.80%
 спрямо 2015

ЕБИТДА Марж

31.79%
+ 79.66%
 спрямо 2015

**Марж на
нетна печалба**

16.63%
+ 112.50%
 спрямо 2015


Ключови данни 2016

- Пускане на Flash Storage услуга – единствена в България, която позволява скорост от 1M IOPS на бизнес клиентите ни на облачната платформа.
- Пускане на нова услуга Disaster Recovery as a Service.
- Съвместно с партньор, стартира иновативна за българския пазар услуга – Microsoft Navision ERP as a Service.
- Разширяване на екипа на компанията с 20%.
- Откриване на втора локация на 400 км. от София с цел предоставяне на географски резервирани услуги.
- Датикум се присъединява към „Кодексът на поведение“ на CISPE, ведно с други водещи доставчици на облачни услуги.

Приходи



2 256 BGN

(в хил.лева)
+ 24.23%
спрямо 2015


ЕБИТДА



1 042 BGN

(в хил.лева)
+ 4.30%
спрямо 2015

Амортизации



687 BGN

(в хил.лева)
+ 17.84%
спрямо 2015

Нетна Печалба



210 BGN

(в хил.лева)
- 35.78%
спрямо 2015

ЕБИТДА Марж



46.19%

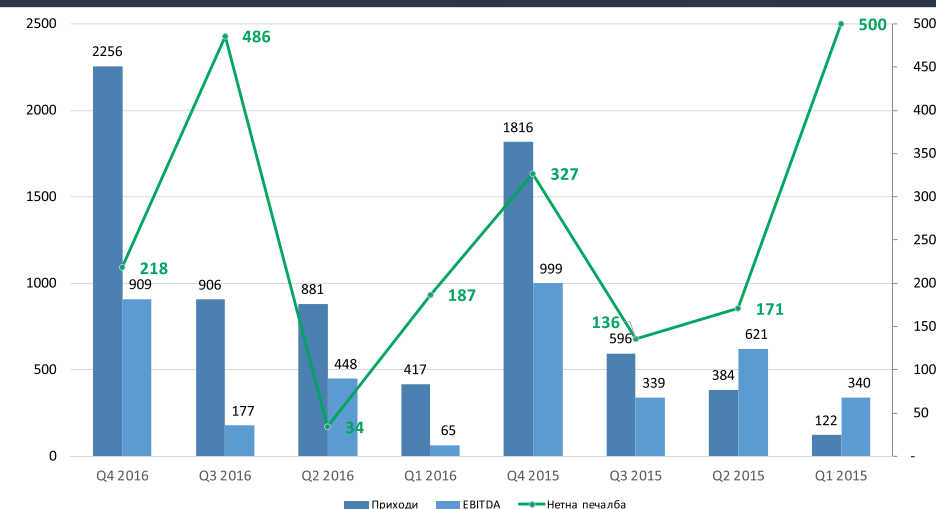
- 16.04%
спрямо 2015

Марж на
нетна печалба



9.31%

- 48.31%
спрямо 2015



Ключови данни 2016

- Ребрандиране на името на дружеството от Sima IT на Sima Enterprise Systems.
- Пускане на версия 2 на Sima Enterprise Platform.
- Създадено ново приложение за управление на документи, насочено към МСП в CALLЦ на база на Sima Enterprise Platform – “Go Digital”.
- Създадена е нова система за електронни услуги на базата на Sima Enterprise Platform.



Sirma Group

Благодарим за вниманието!

Можете да задавате
своите въпроси на:

@ ir@sirma.bg

/  sirmair